DÉMARCHE DÉVELOPPEMENT DURABLE 2011

- Poursuivre le plan d'actions du diagnostic DD

- Réaliser un rapport développement durable qui constituera un puissant outil de communication sur nos résultats et nos ambitions auprès des clients et des partenaires ;

- Mise en place d'une nouvelle stratégie de communication sur les produits au travers du logo de l'association VIGNERONS EN DEVELOPPEMENT DURABLE ;

- Poursuite de l'application du Référentiel DD sur notre vignoble pour l'amener à un niveau élevé de durabilité ;

Sieur d'Arques

BIODIVERSITE EN TERROIR DE LIMOUX

QU'EST-CE QUE LA BIODIVERSITÉ ?

Trois niveaux d'organisation de la biodiversité :

1. La diversité génétique des êtres vivants

2. La diversité spécifique des êtres vivants : espèces

3. La diversité écologique : écosystèmes et habitats naturels

DÉROULEMENT DU PROJET

Phase 1

Diagnostic

- Paysage, hydrologie, topographie, géologie…
- Configuration des parcelles

→ **Zonage du territoire**

- Inventaires naturalistes
- Réseau de haies, friches, forêts…

→ **Quels *enjeux biodiversité ?***

- Observations de terrain
- Entretiens

→ **Inventaire des *pratiques agricoles***

→ **Quels enjeux par zones ?**

Lien Enjeux/pratiques ?

Quels enjeux prioritaires pour la gestion ?

Phase 2

Établissement d'un plan d'action

Ateliers de concertation

→ **Objectifs de gestion /d'amélioration ?**

→ **Plan d'action**

Sieur d'Arques

DIAGNOSTIC TERRITORIAL

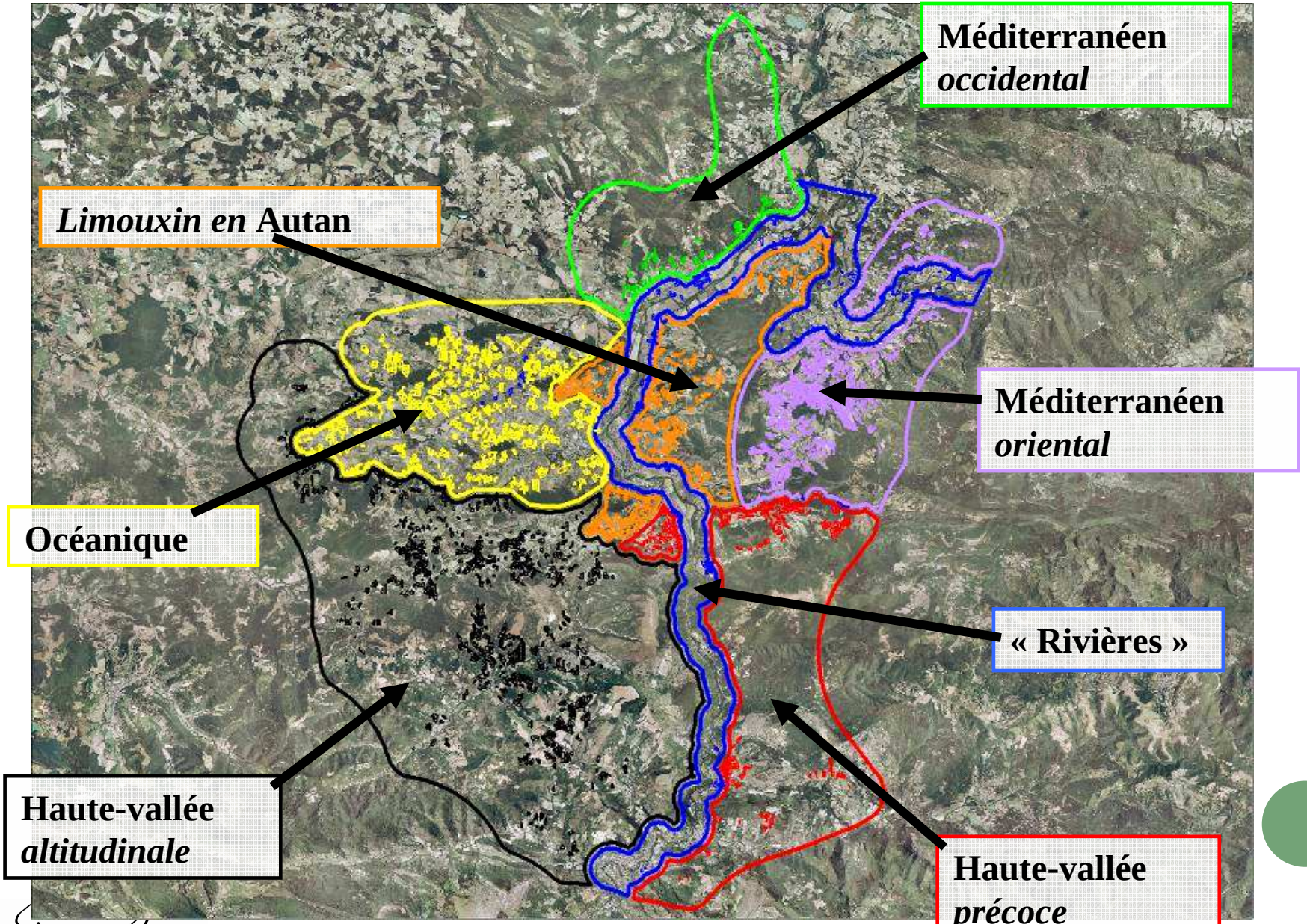

Sieur d'Arques

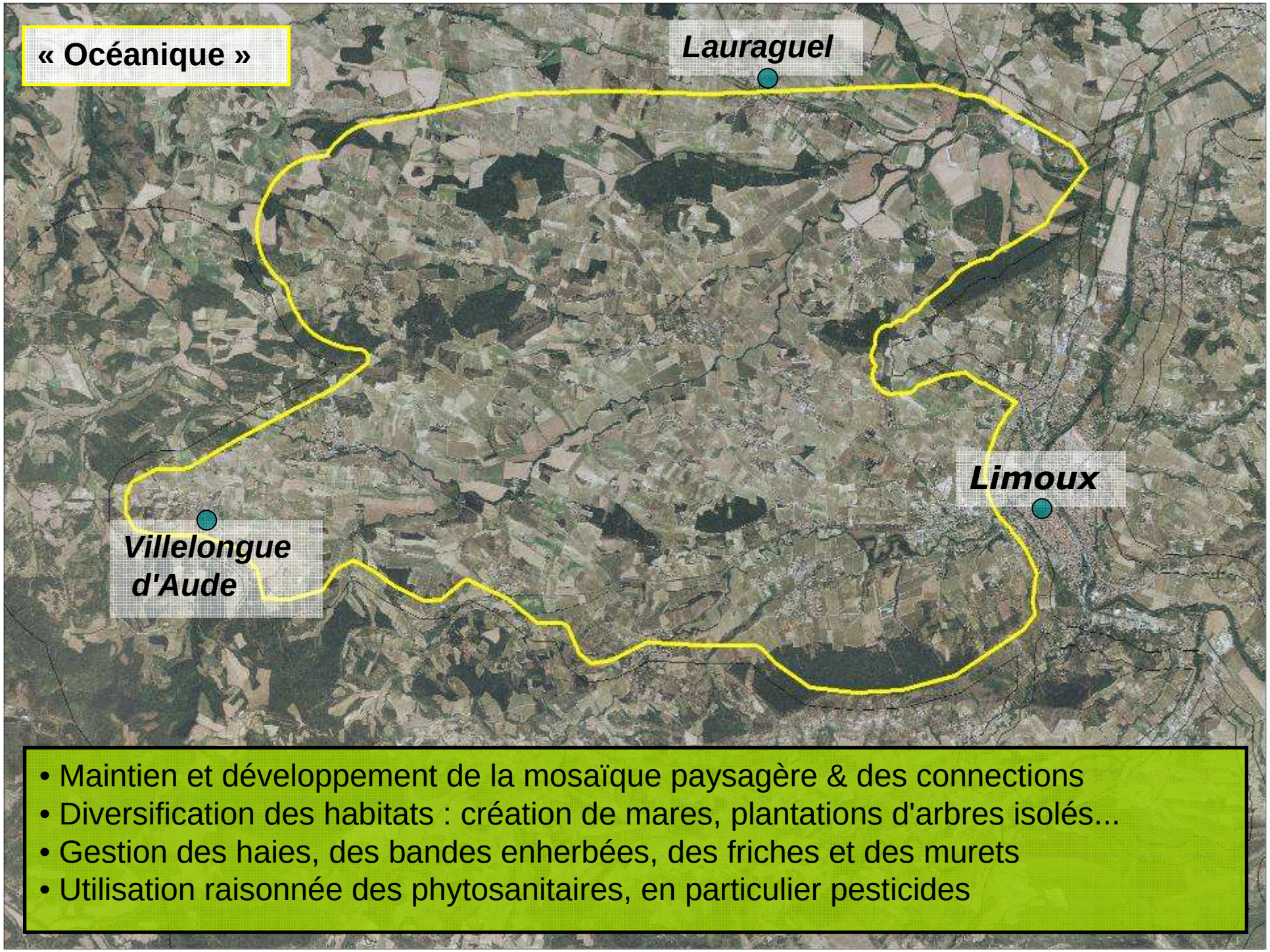

- Maintien et développement de la mosaïque paysagère & des connections
- Diversification des habitats : création de mares, plantations d'arbres isolés...
- Gestion des haies, des bandes enherbées, des friches et des murets
- Utilisation raisonnée des phytosanitaires, en particulier pesticides

« Méditerranéen *occidental* »

- Maintien et développement :
  - du maillage paysager & des connections
  - de la diversité de milieux, en particulier milieux ouverts et linéaires
- Gestion des haies, des lisières et de la forêt
- Utilisation raisonnée des phytosanitaires
- Adhésion à Natura 2000

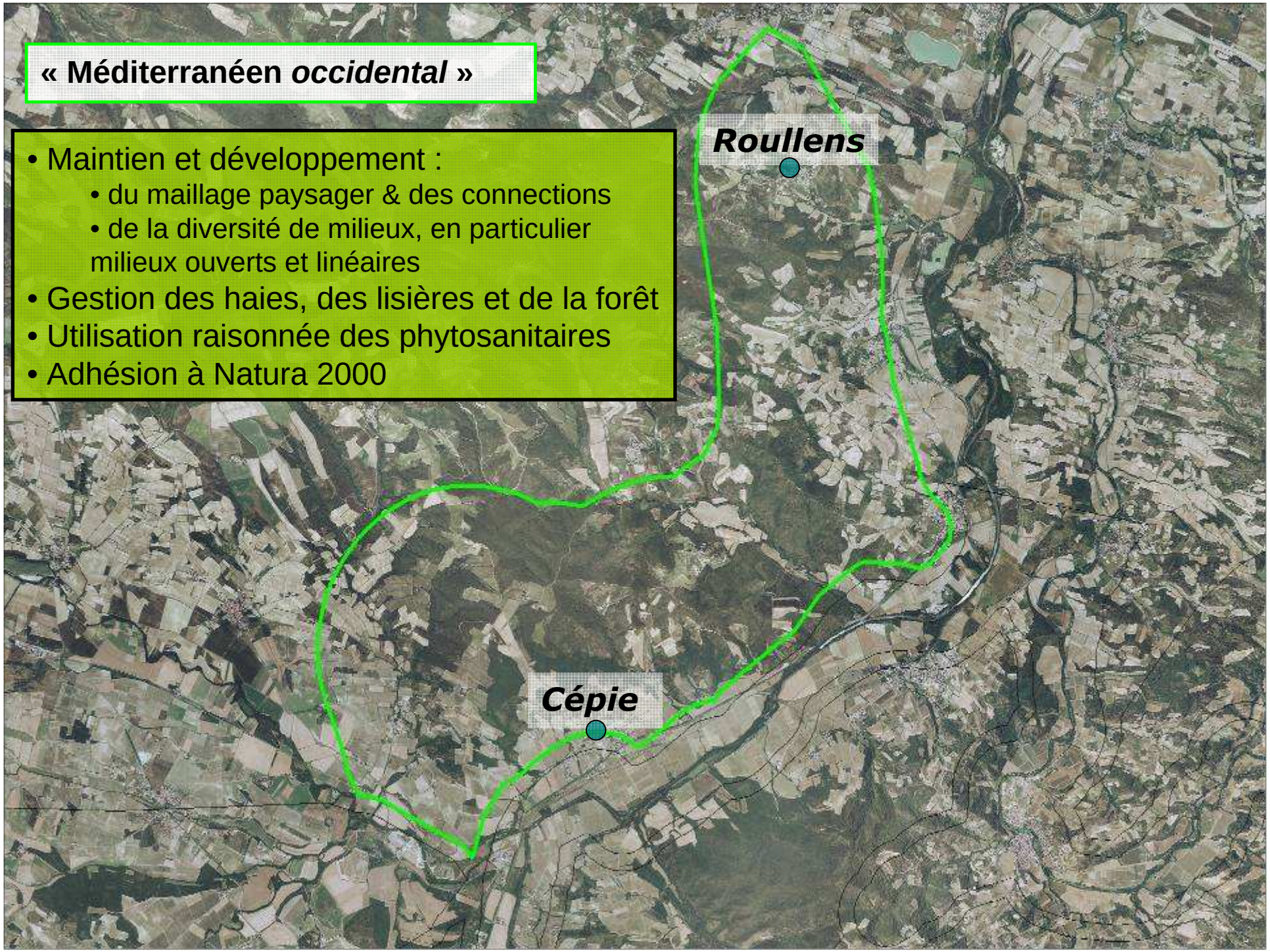

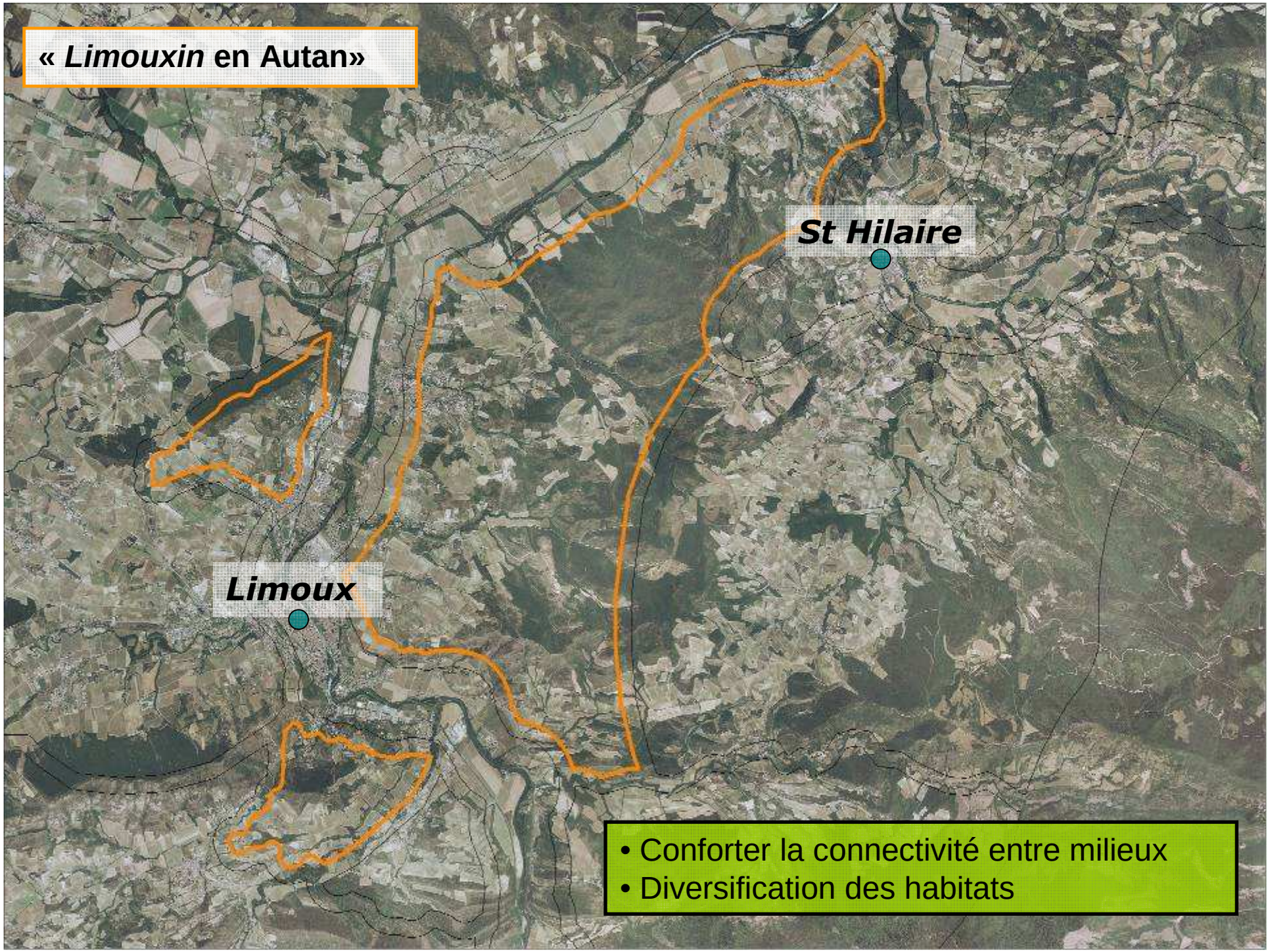
« *Limouxin* en Autan»
St Hilaire
Limoux
• Conforter la connectivité entre milieux
• Diversification des habitats

« Méditerranéen *oriental* »

- Diversification des habitats : création de mares, plantations d'arbres isolés...
- Gestion des haies, des bandes enherbées, des friches et des murets

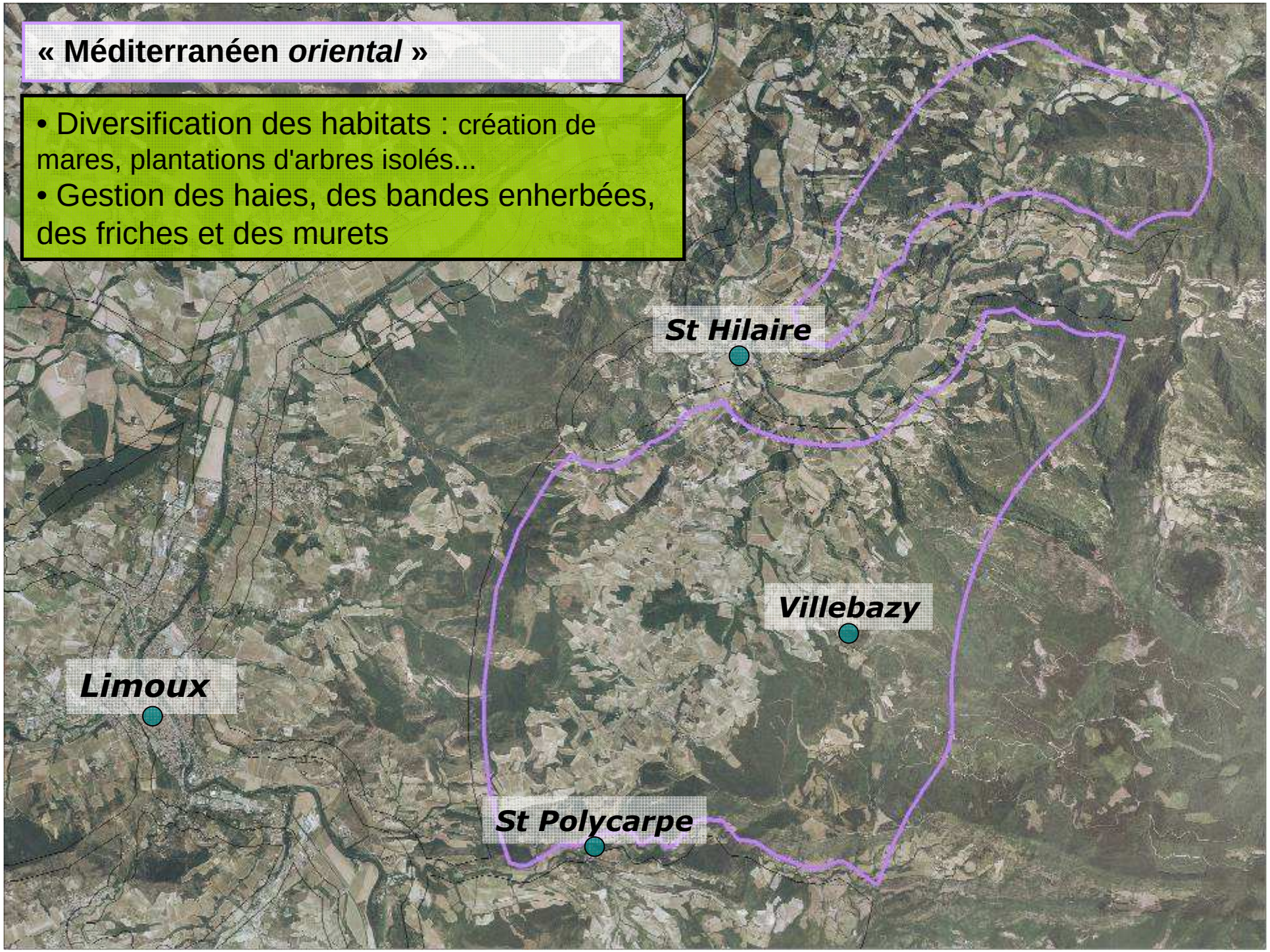

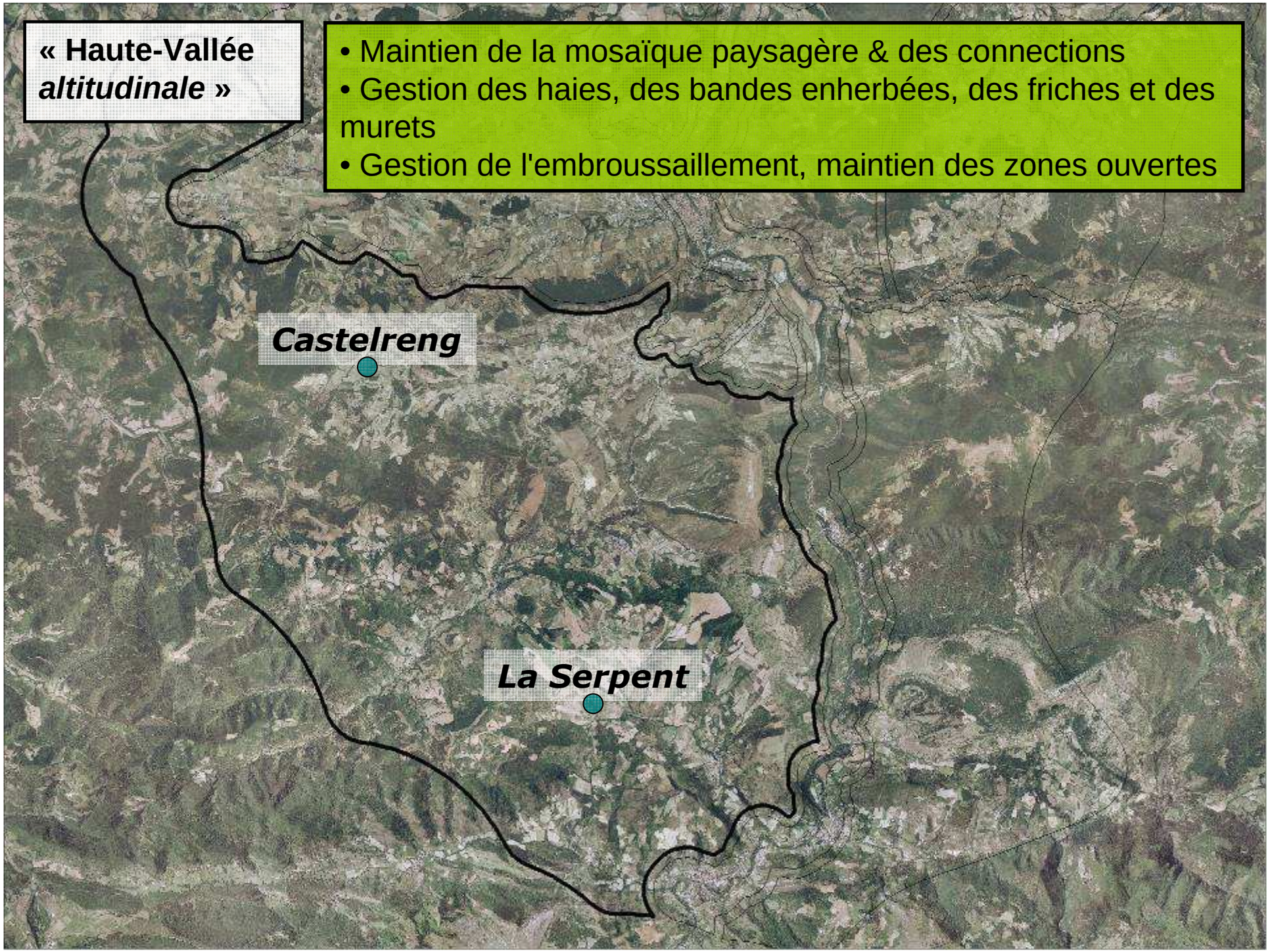
« Haute-Vallée *altitudinale* »
• Maintien de la mosaïque paysagère & des connections
• Gestion des haies, des bandes enherbées, des friches et des murets
• Gestion de l'embroussaillement, maintien des zones ouvertes
Castelreng
La Serpent

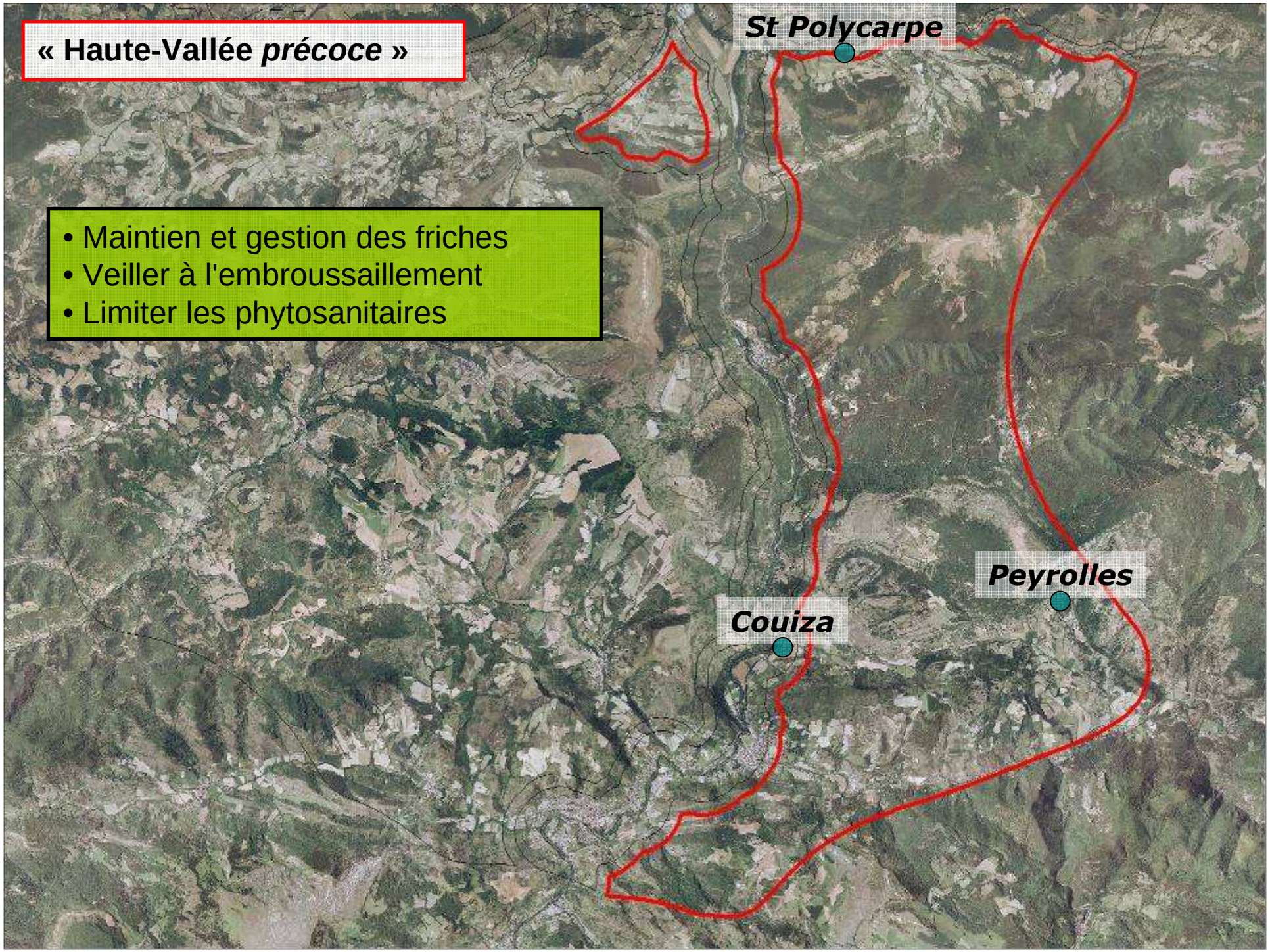
« Haute-Vallée *précoce* »
St Polycarpe
• Maintien et gestion des friches
• Veiller à l'embroussaillement
• Limiter les phytosanitaires
Peyrolles
Couiza

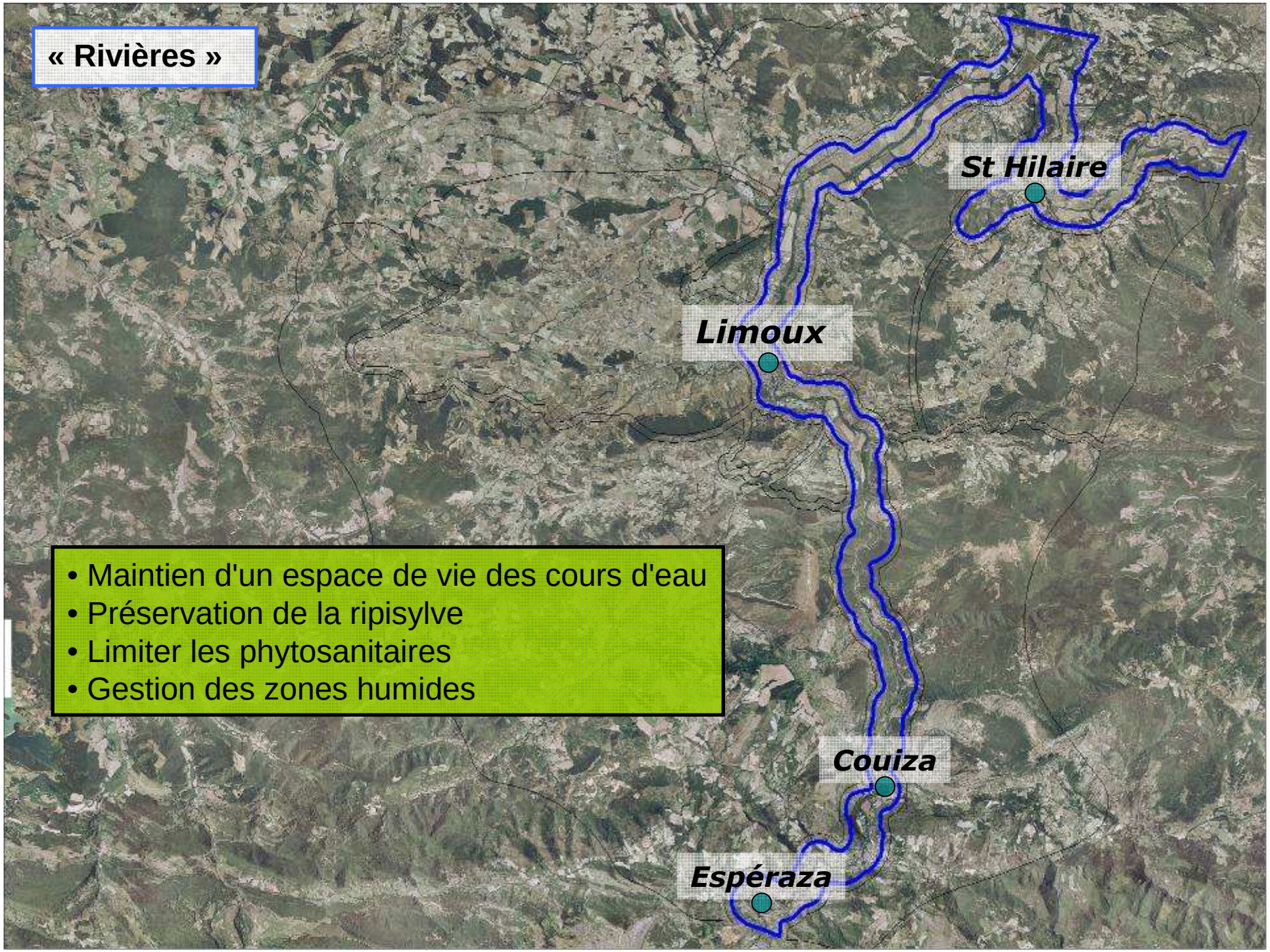
« Rivières »
St Hilaire
Limoux
Couiza
Espéraza
• Maintien d'un espace de vie des cours d'eau
• Préservation de la ripisylve
• Limiter les phytosanitaires
• Gestion des zones humides

ATELIER DE TRAVAIL

Atelier de travail (186 Vignerons cibles) – Janvier 2011

Enjeux par Zone :

-Milieu Arboré et petit bâti (Action – Mesures)

-Milieu Herbacé (Action – Mesures)

- Milieu Humide (Action – Mesures)

Sieur d'Arques

ATELIER DE TRAVAIL

Constructions en pierres sèche : Mazets, abris, remises…

•Fonctionnalités

Ecologique :

- Habitat Reptiles : zone de refuge et d'exposition ; mais aussi amphibiens, insectes, mollusques, mammifères…

Agricole :

•constructions à utilité agricole : stockage, abri…

•contribue à l'identité du vignoble

•Objectifs

•Maintenir les constructions en pierre sèche avec des anfractuosités et raisonner leur entretien

•Propositions de mesures

Sieur d'Arques

ATELIER DE TRAVAIL

		Remarques
Maintien	Maintenir en place les constructions existantes	
	Maintenir les trous dans les murs, s'ils ne risquent pas de porter atteinte au bâtiment	
	Conserver l'accès aux combles	
Entretien	Entretien des constructions avant qu'ils ne se dégradent	
	Proscrire les désherbants ou les pesticides	
	Ne pas bétonner ou cimenter les constructions en pierre sèche et les anfractuosités	
	Réaliser les éventuels travaux de restauration entre septembre et mars.	
	Raisonner le traitement des charpentes pour ne pas nuire à la faune non nuisible : traiter en hiver avec des produits non toxiques (sel de bore, composés à base de cuivre ou de zinc…)	
	Ne pas recourir au stockage inapproprié d'engrais ou de phytosanitaires dans les vieilles constructions	
Amélioration	Remonter des constructions en pierre sèche	

Sieur d'Arques

ATELIER DE FORMATION TERRAIN

Partie pratique sur le Terrain en atelier de formation accompagné de naturalistes et de spécialistes des pratiques Biodiversité.

Chaque formation aborde les différents enjeux énumérés par zones Territoriales.

Lundi 28 Mars 2011 :

Formation Commune de Magrie

Bâtis et zone arboré

ATELIER DE FORMATION TERRAIN

Mardi 12 Avril 2011 :

Formation Commune de Pomas

LPO : reconnaissance espèces

Gestion des abords parcelles

Gestion Ripisylves

Le plan d'action :

3 champs d'actions possibles :

Les pratiques viticoles

Soutien, accompagnement de la cave

La gestion des abords de parcelles

<u>3 niveaux :</u>

- **La conservation de l'existant, le maintien des bonnes pratiques actuelles**
- **L'adaptation des pratiques actuelles**
- **Des aménagements**

Sieur d'Arques